

Max: 300kg

StandUpSling ist eine durch den Assistenten einfach anzulegende Aufstehweste, die zugleich dem Anwender ein Gefühl der Sicherheit vermittelt. Sie dient der Unterstützung des Rückens beim Aufstehen mit einer Aufstehhilfe. StandUpSling soll zum einen Stütze und Sicherheit beim Aufstehen bieten, zum anderen den WC-Besuch erleichtern.

Das SystemRoMedic umfasst eine breite Auswahl an funktionellen und bequemen Hebegurten hoher Qualität, speziell entwickelt für verschiedene Arten von Hebeaktionen und für Patienten mit unterschiedlichen Bedürfnissen. Die Hebegurte sind in mehreren Materialausführungen und Größen von XXS bis XXL erhältlich. Sämtliche Modelle sind sowohl sicher als auch einfach in der Anwendung und halten einer Belastung bis zu 300 kg stand. Die Wahl von Modell und Material ist abhängig von der jeweiligen Hebesituation und dem Bedarf des Patienten.



Kontrolle der Funktion

Sichtprüfung und mechanische Kontrolle

Unterziehen Sie den Hebegurt regelmäßigen Funktionskontrollen. Nach jeder Wäsche prüfen. Prüfen Sie Nähte und Material auf einwandfreien Zustand. Prüfen Sie, ob das Material abgenutzt oder verblichen ist. Belasten Sie Schnallen und Griffe und prüfen Sie, ob sie starker Belastung standhalten. Bei Anzeichen von Verschleiß ist das Produkt zu verwerfen.



Lesen Sie stets die Gebrauchsanweisung

Lesen Sie unbedingt die entsprechenden Anleitungen für Hilfsmittel zur Umsetzung von Patienten.

Verwahren Sie die Anleitung so, dass sie der Anwender des Produktes rasch zur Hand hat.

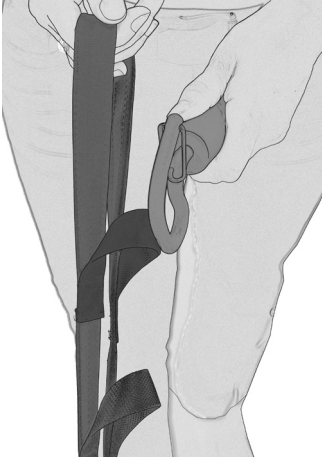
Verweilen Sie während des Umsetzungsmoments beim Patienten.

Vermeiden Sie die Gefahr des Abgleitens oder Unbehagens durch sorgfältige Prüfung des Hebegurtes. Zunächst die Rückenschlaufen des Hebegurtes einhängen, danach die Schlaufen der Beinstütze. Nur geprüfte Hebebügel verwenden.

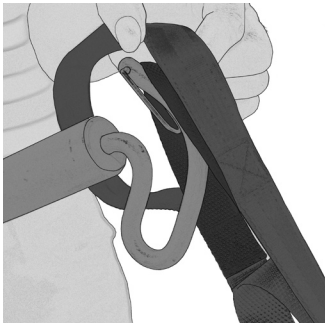
Das zusammengebaute Produkt darf jedoch auf keinen Fall höher belastet werden als das Einzelteil mit der geringsten Höchstbelastung. Prüfen Sie in jedem Fall vor der Anwendung die zulässige Höchstbelastung von Lifter und Zubehör.

Bei Fragen wenden Sie sich bitte an Ihren Händler.

Beschreibung der Bandschlingen



StandUpSling kann auf drei verschiedene Arten angeschlossen werden.



Bei der Wahl der Bandschlingen ist der kürzest mögliche Abstand zum Bügel der Umsetz-/Aufstehhilfe zu wählen.

Beschreibung des Taillenbandes



Das Band um die Taille soll für Unterstützung und Sicherheit beim Aufstehen sorgen.

Wird nach dem Anlegen mehr Unterstützung gewünscht, wird es mithilfe des losen Bandes angezogen.

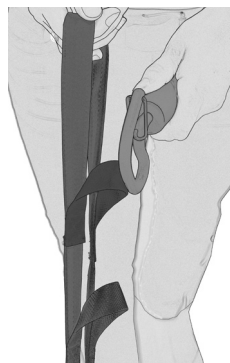
Positionierung des StandUpSling



2

1. StandUpSling hinter dem Rücken des Anwenders mit dem Etikett nach außen anbringen. Die Unterkante der Weste muss oberhalb der Hüfte zu liegen kommen. Die Arme bleiben außerhalb. Wenn der Anwender die Möglichkeit hat, sich nach vorn zu neigen/nach vorne gebeugt zu werden, bringt dies eine Erleichterung mit sich. Die Mitte der Hebeweste soll dabei entlang dem Rückgrat des Anwenders zu liegen kommen.

2. Das Taillenband anlegen und auf die Größe des Anwenders einstellen.



3



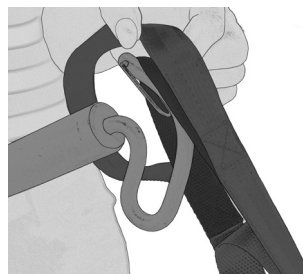
4

3. Die individuell eingestellte Umsetz-/Aufstehhilfe (folgen Sie dem Handbuch beim Probeheben) vor dem Anwender positionieren und die Füße auf die Fußplatte stellen.

4. Ermitteln Sie eine geeignete Schlinge, wobei der Heber so nah wie möglich beim Anwender zu liegen kommen muss. Vor dem Einhängen des Hebebügels die Bänder strecken.

Bitte Sie den Anwender sich zurück gegen die Weste zu lehnen, bevor Sie mit dem Aufrichten beginnen. Behalten Sie den Anwender im Auge und bringen Sie ihn in die gewünschte Stellung. Beim geringsten Anzeichen von Unbehagen ist der Vorgang abzubrechen und der Anwender ist wieder abzusenken

Entfernen des StandUpSling



1



2

1. Setzen Sie den Anwender an der gewünschten Stelle ab. Lösen Sie die Bandschlingen vom Hebebügel und entfernen Sie das Wadenband.

2. Entfernen Sie den Heber, lösen den Taillengurt und ziehen Sie die Weste hinter dem Rücken des Anwenders hoch.

Zubehör:

Bei Bedarf einer weicheren Oberfläche kann eine zusätzliche Schicht aus weichem Material an der Weste befestigt werden.



Material:

Polyester: Strapazierfähiges Material mit geringer Reibung. Kann bei hoher Temperatur gewaschen werden.

Pflegeanleitung:

Lesen Sie das Produktetikett des Hebegurtes.



Kein Weichspülmittel verwenden.
Für längere Lebensdauer
Trocknen im Wäschetrockner
vermeiden.

Größe

S/Rot M/Gelb L/Grün XL/Lila XXL/Weiß

Empf.

Anwendergewicht kg 40-65 55-80 75-110 100-160 150-220

Desinfektion:

Zur Desinfektion, benutzen sie handelsübliche Desinfektionsmittel, die aber kein Phenol oder Chlor enthalten dürfen, da diese da diese das Material beschädigen können.

Wiedereinsatz:

StandUpSling ist für einen Wiedereinsatz geeignet.

Im Falle des Wiedereinsatzes muss StandUpSling gereinigt, desinfiziert und von einem Fachmann auf seine einwandfreie Funktion überprüft werden.

CE-Konformität:

Das Produkt erfüllt die Anforderungen der Richtlinie 93/42/EWG für Medizinprodukte.

Bei Fragen zu den Produkten und ihrer Anwendung wenden Sie sich bitte an Ihren örtlichen Händler. Für ein komplettes Händlerverzeichnis verweisen wir auf www.handicare.com. Sorgen Sie dafür, dass Sie stets über die richtige Version des Handbuchs verfügen. Die neueste Version steht auf unserer Homepage www.handicare.com zum Download bereit.

Handicare AB

Veddestav. 15. Box 640 Tel: +46 (0)8-557 62 200

SE-175 27 Järfälla Fax: +46 (0)8-557 62 299

SWEDEN

Internet: www.handicare.com

E-mail: info@handicare.se

