

Max: 300kg



StandingVest ist eine Weste, die speziell für Hebevorgänge mit Stehshale entwickelt wurde. Sie lässt sich auf einfache Weise durch die Hilfsperson anlegen und verleiht dem Anwender ein Gefühl der Sicherheit. Sie gibt dem Oberkörper Stütze und wird durch Leistenbänder gegen Verrutschen geschützt. StandingVest aktiviert den Anwender sicher und bequem.

Das SystemRoMedic umfasst eine breite Auswahl an funktionellen und bequemen Hebegurten hoher Qualität, speziell entwickelt für verschiedene Arten von Hebeaktionen und für Patienten mit unterschiedlichen Bedürfnissen. Die Hebegurte sind in mehreren Materialausführungen und Größen von XXS bis XXL erhältlich. Sämtliche Modelle sind sowohl sicher als auch einfach in der Anwendung und halten einer Belastung bis zu 300 kg stand. Die Wahl von Modell und Material ist abhängig von der jeweiligen Hebesituation und dem Bedarf des Patienten.



Kontrolle der Funktion

Sichtprüfung und mechanische Kontrolle

Unterziehen Sie den Hebegurt regelmäßigen Funktionskontrollen. Nach jeder Wäsche prüfen. Prüfen Sie Nähte und Material auf einwandfreien Zustand. Prüfen Sie, ob das Material abgenutzt oder verblichen ist. Belasten Sie Schnallen und Griffe und prüfen Sie, ob sie starker Belastung standhalten. Bei Anzeichen von Verschleiß ist das Produkt zu verwerfen.



Lesen Sie stets die Gebrauchsanweisung

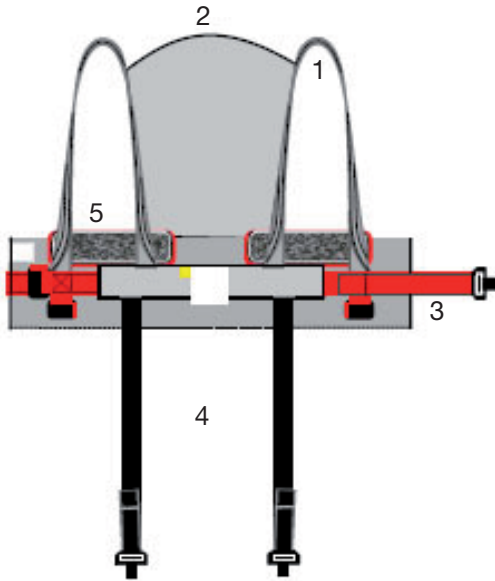
Lesen Sie unbedingt die entsprechenden Anleitungen für Hilfsmittel zur Umsetzung von Patienten.

Verwahren Sie die Anleitung so, dass sie der Anwender des Produktes rasch zur Hand hat.

Verweilen Sie während des Umsetzungsmoments beim Patienten.

Vermeiden Sie die Gefahr des Abgleitens oder Unbehagens durch sorgfältige Prüfung des Hebegurtes. Zunächst die Rückenschlaufen des Hebegurtes einhängen, danach die Schlaufen der Beinstütze. Nur geprüfte Hebebügel verwenden. Das zusammengebaute Produkt darf jedoch auf keinen Fall höher belastet werden als das Einzelteil mit der geringsten Höchstbelastung. Prüfen Sie in jedem Fall vor der Anwendung die zulässige Höchstbelastung von Lifter und Zubehör. Bei Fragen wenden Sie sich bitte an Ihren Händler.

Beschreibung StandingVest

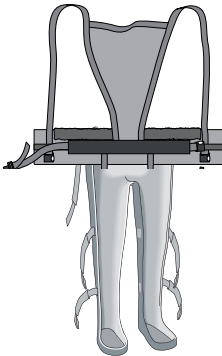


StandingVest besteht aus:

1. Hebeschlingen (grau)
2. Rücken-/Kopfstütze
3. Hüftgurt (rot)
4. Leistenband (schwarz)
5. Polsterung Hebeweste

Hebeschlingen am Hehebügel anbringen. Hüftgurt und Leistenband sind für einfaches Anlegen mit Schnellspanner versehen. Die Leistenbänder von hinten her um die Oberschenkel legen. Die Hebeweste ist zudem in Höhe der Arme gepolstert, um Druckstellen und Scheuern zu verhindern.

Anbringen der StandingVest im Liegen mit Stehschale

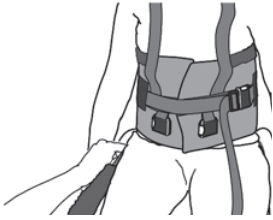


Die RoMedic StandingVest unter die liegende Stehschale legen und den Anwender laut entsprechender Anleitung in der Stehschale positionieren. Die Arme des Anwenders durch die Hebeschlinge der StandingVest führen. Die Mitte der StandingVest soll dem Rückgrat des Anwenders folgen und als Kopfstütze dienen.



Hüftgurt einstellen und anziehen.

Anbringen der Leistenbänder im Liegen mit Stehschale

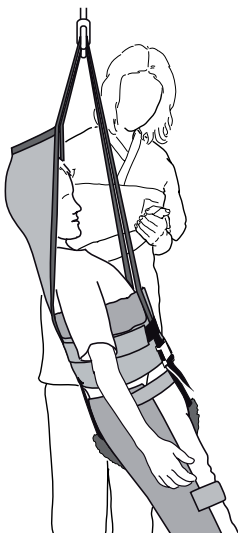


Nach Anlegen der Weste um den Oberkörper des Anwenders die Leistenbänder von außen her unter die Oberschenkel einführen und zur Leistengegend hochschieben.



Leistenbänder an der Vorderseite spannen.

Anheben auf Stehposition



Bereiten Sie den Anwender auf das Aufstehen vor.
Armschlingen am Hebebügel anbringen und Hebevorgang starten.

Verweilen Sie während des Anhebens stets beim Anwender und achten Sie auf dessen Signale. Bei Unbehagen den Vorgang sofort abbrechen.

Bei Verwendung der Stehschale diese gemäß der entsprechenden Anleitung befestigen, während der Heber den Anwender stabilisiert.

Wenn der Anwender sicher steht, kann der Heber gesenkt und die Stehding Vest abgelegt werden.

Material:

Polyester: Strapazierfähiges Material mit geringer Reibung. Kann bei hoher Temperatur gewaschen werden.

Pflegeanleitung:

Lesen Sie das Produktetikett des Hebegurtes.



Kein Weichspülmittel verwenden.
Für längere Lebensdauer
Trocknen im Wäschetrockner
vermeiden.

Größen

Größe		XS/Orange	S/Rot	M/Gelb	L/Grün	XL/Lila
Maße der	cm	82	96	110	122	130
Weste	inch	32	38	43	48	51
Empf.	lbs	33-88	44-110	88-132	110-176	154-220
Anwendergewicht	kg	15-40	20-50	40-60	50-80	70-100

Bei Fragen zu den Produkten und ihrer Anwendung wenden Sie sich bitte an Ihren örtlichen Händler. Für ein komplettes Händlerverzeichnis verweisen wir auf www.handicare.com. Sorgen Sie dafür, dass Sie stets über die richtige Version des Handbuchs verfügen. Die neueste Version steht auf unserer Homepage www.handicare.com zum Download bereit.

Handicare AB

Veddestav. 15. Box 640 Tel: +46 (0)8-557 62 200

SE-175 27 Järfälla Fax: +46 (0)8-557 62 299

SWEDEN

Internet: www.handicare.com

E-mail: info@handicare.se

