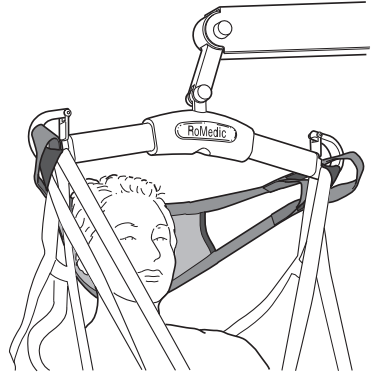


HeadSupport

SystemRoMedic™



HeadSupport er et tilbehør, som placeres omkring hovedet og derefter til løfteågets kroge ved behov for støtte af hovedet, når der anvendes et løftesejl uden hovedstøtte. HeadSupport har tre alternative løkker på hver side, så der er mulighed for at vælge den bedst egnede længde. Vi anbefaler desuden, at man foretager en analyse af sejlmødelen for evt. at anvende et løftesejl, som giver støtte til hovedet.

I SystemRoMedic findes et bredt udvalg af funktionelle og bekvemme løftesejle af høj kvalitet, tilpassede forskellige typer løft og brugere med forskellige behov. Løftesejlene findes i flere forskellige materialer og i størrelser fra XXS til XXL. Alle modeller er både sikre og meget lette at anvende, og de kan løfte brugere op til 300 kg. Valg af model og materiale bestemmes af løftesituationen og brugerens behov.



Funktionskontrol

Visuel og mekanisk inspektion

Foretag regelmæssige funktionskontroller af løftesejlet. Kontroller altid efter vask. Kontroller, at sømme og materiale er helt og ikke udviser tegn på beskadigelse. Kontroller, om materialet er udsat for slitage eller er bleget. Belast og kontroller, at spænder og håndtag kan holde til en kraftig belastning. Ved tegn på slitage skal produktet kasseres.



Læs altid manualen

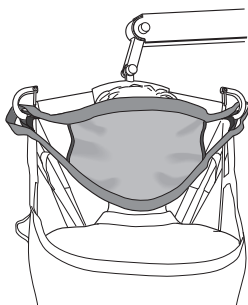
Læs altid manualerne for alle hjælpemidler, som anvendes ved en forflytning.

Opbevar manualen tilgængeligt for brugere af produktet.

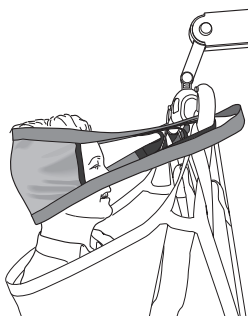
Efterlad ikke brugeren alene under forflytningsmomentet.

Undgå risikoen for, at brugeren glider ud eller føler sig ubehageligt tilpas ved at være omhyggelig med afprøvningen af løftesejlet. Hægt først løftesejlets rygstropper på løfteåget; hægt derefter benstøttens løkker på. Anvend afprøvet løfteåget.

Placering og anvendelse



Placer HeadSupport bag brugerens hoved, og vælg egnet løfteløkke.



Valg af løkke afhænger af komforten; den skal ikke sidde for stramt, samtidig med at den skal give god støtte til hovedet.

Vedligeholdelse:

Læs på løftesøjlets mærkat.



Anvend ikke skyllemiddel.
Undgå tørretumbling for øget levetid.

Ved spørgsmål om produkterne og deres anvendelse, kontakt din lokale forhandler. Se www.handicare.com for en komplet forhandlerliste. Sørg for, at du altid har den korrekte version af manualen. Den seneste version kan downloades fra vores hjemmeside www.handicare.com

Handicare AB

Veddestav. 15. Box 640
SE-175 27 Järfälla
SWEDEN

Tel: +46 (0)8 -557 62 200
Fax: +46 (0)8-557 62 299

Internet: www.handicare.com
E-mail: info@handicare.se

