

Maks: 300kg

StandingVest er en vest, der er specielt produceret til løft med ståskal. Den er let for hjælperen at sætte på, samtidig med at den giver brugeren en følelse af trykthed. Vesten er udformet til at give støtte omkring overkroppen og holdes på plads via skridtstøtter i lysken. StandingVest er udformet til at aktivere brugere på en sikker og behagelig måde.

I SystemRoMedic findes et bredt udvalg af funktionelle og bekvemme løftesejle af høj kvalitet, tilpassede forskellige typer løft og brugere med forskellige behov. Løftesejlene findes i flere forskellige materialer og i størrelser fra XXS til XXL. Alle modeller er både sikre og meget lette at anvende, og de kan løfte brugere op til 300 kg. Valg af model og materiale bestemmes af løftesituationen og brugerens behov.



Funktionskontrol

Visuel og mekanisk inspektion

Foretag regelmæssige funktionskontroller af løftesejlet. Kontroller altid efter vask. Kontroller, at sømme og materiale er helt og ikke udviser tegn på beskadigelse. Kontroller, om materialet er udsat for slitage eller er bleget. Belast og kontroller, at spænder og håndtag kan holde til en kraftig belastning. Ved tegn på slitage skal produktet kasseres.



Læs altid manualen

Læs altid manualerne for alle hjælpemidler, som anvendes ved en forflytning.

Opbevar manualen tilgængeligt for brugere af produktet.

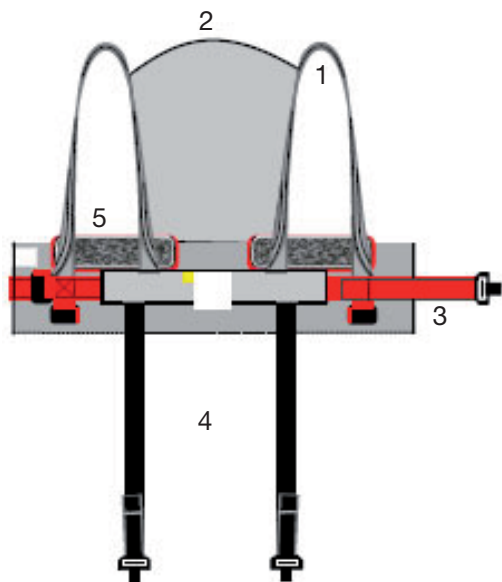
Efterlad ikke brugeren alene under forflytningsmomentet.

Undgå risikoen for, at brugeren glider ud eller føler sig ubehageligt tilpas ved at være omhyggelig med afprøvningen af løftesejlet. Hægt først løftesejlets rygstøtter på løfteåget; hægt derefter benstøttens løkker på. Anvend afprøvet løfteåg.

Det er altid den lavest tilladte max. belastning på det respektive produkt i den sammensatte løfteenhed, der styrer.

Kontroller altid den tilladte max. belastning på løfte og løftetilbehør inden brug, og kontakt din forhandler ved spørgsmål.

Beskrivelse af StandingVest

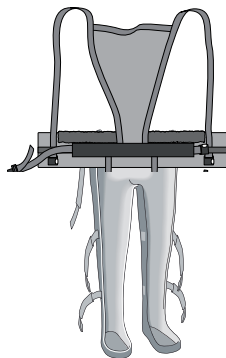


StandingVest består af:

1. Løftestropper (grå)
2. Ryg/hovedstøtte
3. Taljebælte (rødt)
4. Skridtbånd (sort)
5. Polstring løftevest

Løftestropperne kobles på løfteåget. Taljebæltet og skridtbåndene er udstyrede med et snapspænde for enkelt påsætning. Skridtbåndene trækkes rundt om lårene, bagfra og fremefter. Løftevesten er polstret i højde med armenes placering for at modvirke tryk og gnavsår.

Placering af StandingVest, bruger liggende i ståskal



Placer StandingVest under den liggende ståskal, og placer brugeren i ståskallen i henhold til anvisningerne. Placer derefter brugerens arme gennem løftestropperne på StandingVest. Midten på StandingVest skal følge brugerens ryggrad og give støtte til hovedet.



Taljebæltet spændes fast og tilpasses.

Placering av skridtstøtte, bruger liggende i ståskal

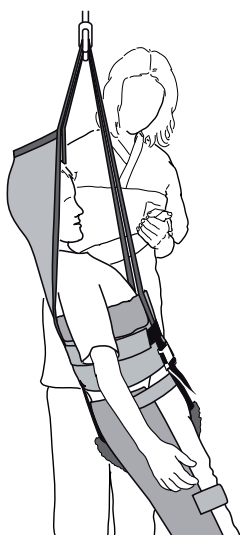


Når vesten er placeret omkring brugerens overkrop, føres skridtstøtten via ydersiden på ståskallen ind under lårene og op ved lysken.



Skridtstøtten spændes fast i spændet på forsiden.

At rejse sig til stående



Forbered brugeren på at rejse sig til stående; fortæl, hvad der skal ske.

Armstropperne kobles til løfteåget, og løftet påbegyndes.

Efterlad aldrig brugeren alene under løftemomentet, og vær opmærksom på brugerens signaler. Afbryd løftet ved ubehag.

Ved anvendelse af ståskal skal ståskallen efterfølgende fastgøres i henhold til ståskallens brugsanvisning, mens løfteren stabiliserer brugeren.

Når brugeren står sikkert, kan løfteren sænkes ned, og StandingVest kan knappes af.

Materiale:

Polyester: Slidstærkt materiale med lav friktion. Tåler høje vasketemperaturer.

Vedligeholdelse:

Læs på løftesejlets mærkat.



Anvend ikke skyllemiddel.
Undgå tørretumbling for øget
levetid.

Størrelse

Størrelse	XS/Orange	S/Rød	M/Gul	L/Grøn	XL/Lilla
Vestens mål cm	82	96	110	122	130
Anb.					
Brugervægt kg	15-40	20-50	40-60	50-80	70-100

Ved spørgsmål om produkterne og deres anvendelse, kontakt din lokale forhandler. Se www.handicare.com for en komplet forhandlerliste. Sørg for, at du altid har den korrekte version af manualen. Den seneste version kan downloades fra vores hjemmeside www.handicare.com

Handicare AB

Veddestav. 15. Box 640
SE-175 27 Järfälla
SWEDEN

Tel: +46 (0)8-557 62 200
Fax: +46 (0)8-557 62 299

Internet: www.handicare.com
E-mail: info@handicare.se

