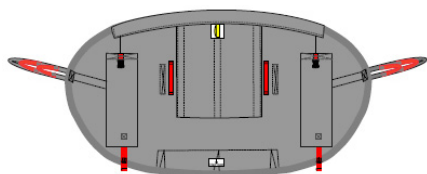


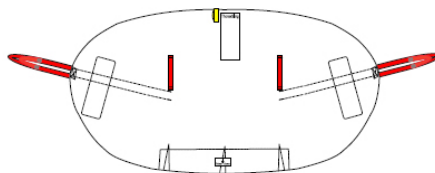
ThoraxSling, polyester
Maks: 300kg



ThoraxSling, wipeable
Maks: 205 kg



ThoraxSling, with seat support, polyester
Maks: 300kg



ThoraxSling, with seat support, disposable
Maks: 200 kg

ThoraxSling er et brystsejl til MiniLift, som er let for hjælperen at sætte på, samtidig med at det giver brugeren en følelse af tryghed. Det er udformet til at tilgodese behov for støtte og tryghed, når brugeren skal rejses op til stående stilling, samt for at lette toiletbesøg. ThoraxSling findes i to modeller, en, der giver støtte bag ryggen, og en, der også støtter under bagdelen.

I SystemRoMedic findes et bredt udvalg af funktionelle og bekvemme løftesejle af høj kvalitet, tilpassede forskellige typer løft og brugere med forskellige behov. Løftesejlene findes i flere forskellige materialer og i størrelser fra XXS til XXL. Alle modeller er både sikre og meget lette at anvende, og de kan løfte brugere op til 300 kg. Valg af model og materiale bestemmes af løftesituationen og brugerens behov.



Funktionskontrol

Visuel og mekanisk inspektion

Foretag regelmæssige funktionskontroller af løftesejlet. Kontroller altid efter vask. Kontroller, at sømme og materiale er helt og ikke udviser tegn på beskadigelse. Kontroller, om materialet er udsat for slitage eller er bleget. Belast og kontroller, at spænder og håndtag kan holde til en kraftig belastning. Ved tegn på slitage skal produktet kasseres.



Læs altid manualen

Læs altid manualerne for alle hjælpemidler, som anvendes ved en forflytning.

Opbevar manualen tilgængeligt for brugere af produktet.

Efterlad ikke brugeren alene under forflytningsmomentet.

Det er altid den lavest tilladte max. belastning på det respektive produkt i den sammensatte løfteenhed, der styrer.

Kontroller altid den tilladte max. belastning på løfte og løftetilbehør inden brug, og kontakt din forhandler ved spørgsmål.

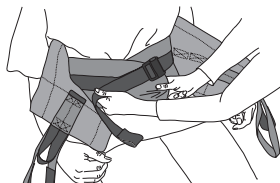
Beskrivelse af stropperne:



ThoraxSling har tre forskellige muligheder for kobling, da stropperne har tre forskellige niveauer.

Valg af strop afgøres ved at vælge den korteste, som kan nå frem til åget på løfteren.

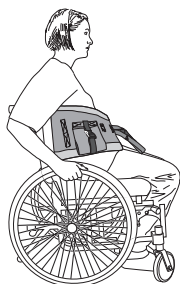
Beskrivelse af båndet om taljen:



Båndet omkring taljen er der for at give støtte og tryk, når brugeren skal rejse sig op.

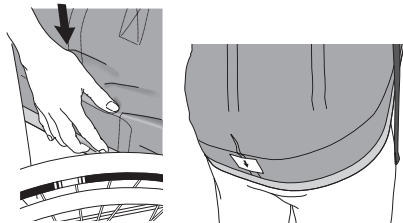
Det kobles på, og ved behov for mere støtte trækkes det til med det løse bånd.

Placering af ThoraxSling på brugeren:

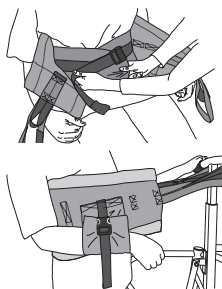


Placer ThoraxSling bag brugerens ryg med mærkaten udad. Sejlet placeres så langt nede, at det ikke trykker under armhulerne, armene placeres udenfor. Hvis der er mulighed for, at brugeren læner sig/lænes lidt frem, så lettes placeringen. Brystsejlets midte skal følge brugerens ryggrad.

ThoraxSling med siddestøtte placeres på samme måde, udover at siddestøtten placeres under brugerens bagdel. Tag fat i den forstærkede siddestøtte, og placer den under/bag bagdelen.

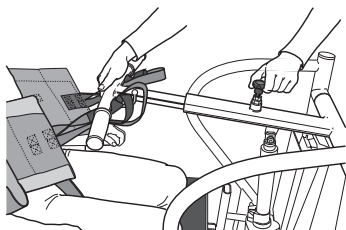
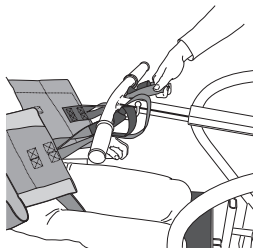


Taljebåndet kobles på og tilpasses brugerens størrelse.



For brugeren med behov for støtte til en arm, f.eks. ved slidgigt i skulderleddet, findes der holdere til armstøtter på begge sider af brystsejlet.

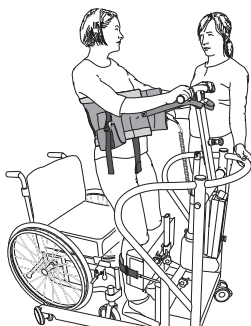
Placering af ThoraxSling på MiniLiften:



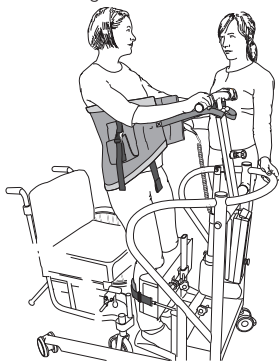
Placer den individuelt indstillede ståløfter (følg manualen for løfteren ved indstilling) foran brugeren, og placer fødderne på fodpladen. Hvis der skal anvendes lægbånd, skal dette fastgøres først. Træk derefter løftearmen ud mod brugeren, inden løftestroppeperne placeres.

Afprøv en passende strop ved at være omhyggelig med, at løfteren er placeret så tæt på brugeren som muligt. Stræk derefter stroppeperne, inden de sættes på løfteåget. Juster løftearmen, så stroppeperne er strakte.

Løft til stående stilling med MiniLift



ThoraxSling



ThoraxSling with seatsupport

Bed brugeren om at læne sig bagud mod brystsejlet, inden løftet påbegyndes. Vær opmærksom på brugerens signaler.

Hæv brugeren til ønsket position. Afbryd løftet og sænk nedad ved det mindste tegn på ubehag.

Materiale:

Polyester: Slidstærkt materiale med lav friktion. Tåler høje vasketemperaturer.

Disposable: Polypropylene, hydrophobic

Wipeable: Nylon, TPU. muligt at desinficere.

Vedligeholdelse, polyester:

Læs på løftesejlets mærkat.


60-85°C
140-185°F



Anvend ikke skyllemiddel.

Undgå tørretumbling for øget levetid.

Vedligeholdelse, disposable:

Læs på løftesejlets mærkat.

Må ikke vaskes; kasseres, når det er beskidt eller skal udskiftes af anden grund.



Vedligeholdelse, wipeable:

Læs på løftesejlets mærkat.

Anvend ethanol (alkohol) til at rengøre betrækket. Koncentrationen må ikke overstige en del ethanol pr. tre dele vand.

Eller anvend lignende overfladedesinfektionsmidler.



Information om størrelser

Anvend individuelle løftesejl for sikkerhed og hygiejne.

Størrelse	XS/Orange	S/Rød	M/Gul	L/Grøn	XL/Lilla	XXL/Hvid
Anb.						
Brugervægt kg	20-50	30-60	50-80	70-110	100-150	140-200
Vestens rmål cm	85	94	104	124	146	170

Ved spørgsmål om produkterne og deres anvendelse, kontakt din lokale forhandler. Se www.handicare.com for en komplet forhandlerliste. Sørg for, at du altid har den korrekte version af manualen. Den seneste version kan downloades fra vores hjemmeside www.handicare.com

Handicare AB

Veddestav. 15. Box 640

SE-175 27 Järfälla

SWEDEN

Tel: +46 (0)8 -557 62 200

Fax: +46 (0)8-557 62 299

Internet: www.handicare.com

E-mail: info@handicare.se

