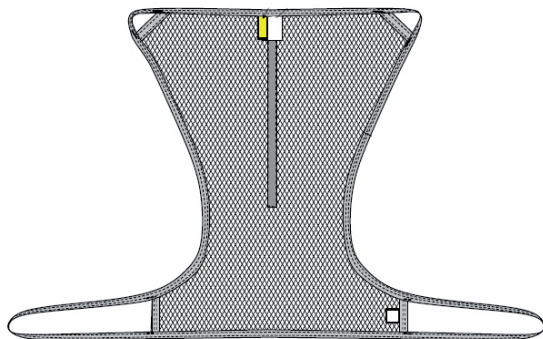


# ClassicHighBackSling

SystemRoMedic<sup>®</sup>



Manual - Norsk



**Maks belastning: 300 kg**

ClassicHighBackSling gir brukeren en god sittestilling og trygghetsfølelse ved forflytning. Den er utformet slik at den kan bli liggende i stolen etter en forflytning. Den gir støtte hele veien fra baksiden av knærne og helt opp til over hodet. ClassicHighBackSling er utformet for bruk i de vanligste løftesituasjoner, som f.eks. fra seng til rullestol etc.

I SystemRoMedic finnes et bredt utvalg av funksjonelle, komfortable og høykvalitative løfteseler, spesielt tilpasset ulike typer av løft og for brukere med ulike behov. Løfteselene finnes i flere ulike materialer og størrelser - fra XXS till XXL. Alle modeller er både sikre og meget lette i bruk, og de kan brukes på brukere opp til 300 kg. Valget av modell og materiale avgjøres ut fra løftesituasjonen og brukerens behov.



## Kontroll av funksjon

### Visuell og mekanisk inspeksjon

Gjør regelmessige funksjonskontroller av løfteselen. Kontroller alltid etter vask. Kontroller at sømmer og materiale er helt og skadefritt. Kontroller om materialet er utsatt for slitasje eller er blitt bleket. Belast og kontroller at spenner og håndtak holder når du drar kraftig i selen. Ved tegn på slitasje skal produktet kasseres.



## Les alltid manualen

Les alltid manualene for alle hjelpemidler som benyttes i en forflytning.

Oppbevar manualen tilgjengelig for brukere av produktet.

La aldri brukeren være alene under forflytningmomentet.

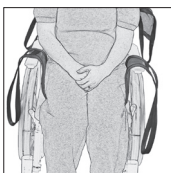
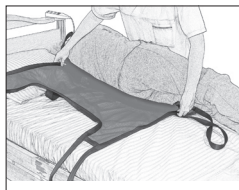
Unngå utglidningsrisiko eller ubehag ved å være grundig når man prøver løfteselen. Huk først på løfteselens rygggløkker på løftebøylen, huk deretter på beinløkkene. Benytt en utprøvd løftebøyle.

Observer at det kan finnes en risiko for at brukeren kan tippe fremover siden løfteselen har udelte beinstropper.

Det er alltid den minste maksimumslasten på det respektive produktet i den sammensatte løfteenheten som er avgjørende. Kontroller alltid tillatt maksimumslast på løfter og løftetilbehør før bruk og kontakt din forhandler hvis du har spørsmål.



## Plassering av ClassicHighBackSling skal bare utføres når brukeren ligger:



1. Vend brukeren mot deg. Plasser løfteselen slik at merkelappen er ned mot underlaget og midten av løfteselen følger brukerens ryggrad. Den nedre kanten er ca 5-10 cm ovenfor brukerens knehaser. Plasser løfteselens kant så langt inn under brukeren som overhode mulig.

2. Vend brukeren tilbake og kontroller at brukeren ligger midt på løfteselen.

3. Løft gjerne hjertebrettet før du begynner å løfte.

4. Løfteselen kan ved behov bli i stolen.

## ClassicHighBackSling fjernes kun når brukeren ligger i seng/benk eller på gulv.

Følg samme prosedyre som ved plassering, men i motsatt rekkefølge.

### Materiale:

Polyesternetting: Luftig materiale som ved behov kan bli liggende under brukeren. Klarer høy vasketemperatur.

### Vedlikeholdsråd:

Les på løfteselens merkeetikett.



Bruk ikke skyllemiddel.

Unngå tørketrommel for lengre levetid.

## Informasjon om størrelser

Løfteseler kan ofte benyttes til både 2- og 4-punktsopphenging. Det er viktig å forsikre seg om at bredden på løfteboilen passer til løfteselens størrelse og brukerens behov.

Benytt personlige løfteseler for økte sikkerhet og hygiene.

| Størrelse           |      | XS/Oran-sje | S/Rød  | M/Gul   | L/ Grønn | XL/Lilla |
|---------------------|------|-------------|--------|---------|----------|----------|
| Anbefalt brukervekt | lbs  | 44-88       | 66-132 | 121-187 | 176-265  | 243-309  |
|                     | kg   | 20-40       | 30-60  | 55-85   | 80-120   | 110-140  |
| Løfteselens høyde   | inch | 37,5        | 38,5   | 42      | 43       | 45       |
|                     | cm   | 95          | 98     | 106     | 110      | 115      |

Ved spørsmål om produkter og bruken av disse, kontakt din lokale distributør. Se [www.handicare.com](http://www.handicare.com) for en komplett distributørliste. Sjekk at du alltid har rett versjon av manualen tilgjengelig. De siste versjonene kan du laste ned fra vår hjemmeside: [www.handicare.com](http://www.handicare.com)

Handicare AB

Veddestav. 15. Box 640

SE-175 27 Järfälla

SWEDEN

Tel: +46 (0)8 -557 62 200

Fax: +46 (0)8-557 62 299

Internet: [www.handicare.com](http://www.handicare.com)

E-mail: [info@handicare.se](mailto:info@handicare.se)

