

Maks belastning: 300 kg

StandingVest er spesielt tilpasset for løft med ståskall. Den er enkel å applisere, samtidig som den gir brukeren trygghetsfølelse ved alle forflytninger. StandingVest gir støtte rundt overkroppen og holdes på plass ved hjelp av skritt-bånd ved lysken. Den er laget for å aktivisere brukeren på en sikkert og bekvem måte.

I SystemRoMedic finnes et bredt utvalg av funksjonelle, komfortable og høykvalitative løfteseler, spesielt tilpasset ulike typer av løft og for brukere med ulike behov. Løfteselene finnes i flere ulike materialer og størrelser - fra XXS till XXL. Alle modeller er både sikre og meget lette i bruk, og de kan brukes på brukere opp til 300 kg. Valget av modell og materiale avgjøres ut fra løftesituasjonen og brukernes behov.



Kontroll av funksjon

Visuell og mekanisk inspeksjon

Gjør regelmessige funksjonskontroller av løfteselen. Kontroller alltid etter vask. Kontroller at sømmer og materiale er helt og skadefritt. Kontroller om materialet er utsatt for slitasje eller er blitt bleket. Belast og kontroller at spenner og håndtak holder når du drar kraftig i selen. Ved tegn på slitasje skal produktet kasseres.



Les alltid manualen

Les alltid manualene for alle hjelpemidler som benyttes i en forflytning.

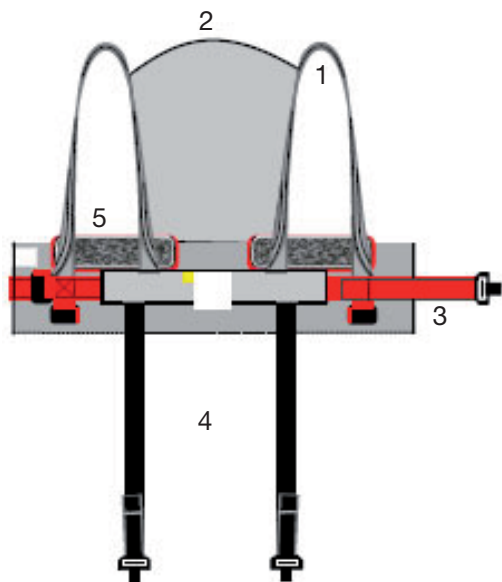
Oppbevar manualen tilgjengelig for brukere av produktet.

La aldri brukeren være alene under forflytningsmomentet.

Unngå utglidningsrisiko eller ubehag ved å være grundig når man prøver løfteselen. Huk først på løfteselens rygggløkker på løftebøylen, huk deretter på beinløkkene. Benytt en utprøvd løftebøyle.

Det er alltid den minste maksimumslasten på det respektive produktet i den sammensatte løfteenheten som er avgjørende. Kontroller alltid tillatt maksimumslast på løfter og løftetilbehør før bruk og kontakt din forhandler hvis du har spørsmål.

Beskrivelse av StandingVest

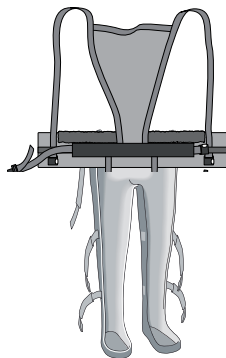


StandingVest består av:

1. Løftehemper (grått)
2. Rygg/hodestøtte
3. Midjebelte (rødt)
4. Skrittbånd (sort)
5. Polstring løftevest

Løftebåndene settes på løftebøylen. Midjebeltet og skrittbåndene har en hurtigspenne for enkel applisering. Skrittbåndene tres rundt lårene, start fra setet og trekk båndene frem mellom brukerens lår. Løftevesten har polstring høyere oppe ved armene for samme effekt.

Plassering av StandingVest i ståskall, fra liggende stilling



Plasser StandingVest under det liggende ståskallet og plasser brukeren i ståskallet i samsvar med brukermanual. Før deretter brukerens armer gjennom løftehempene på StandingVest. Vestens midte skal følge brukerens ryggrad og gi støtte for hodet.



Midjebeltet spennes fast og tilpasses.

Plassering av skrittbåndene i ståskall, fra liggende stilling

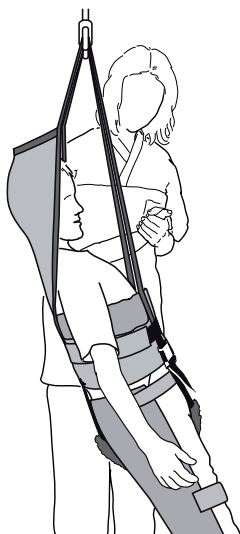


Når vesten er plassert rundt overkroppen på brukeren, fører du skrittbåndene fra utsiden på ståskallet trekker den inn under lårene og opp ved lysken.



Skrittbåndene festes i spennen på fremsiden av vesten.

Oppreisning til stående stilling



Forbered brukeren på oppreisning ved å fortelle hva som kommer til å skje.

Fest armhempene til løftebøylen og start løftet.

La aldri brukeren være alene under løftemomentet og vær oppmerksom på brukerens signaler. Avbryt oppreisningen ved ubehag.

Ved bruk av ståskall, skal ståskallet festes i samsvar med brukermanualen. Dette gjøres når løfteren stabiliserer brukeren. Når brukeren står sikkert kan løfteren senkes ned og StandingVest fjernes.

Materiale:

Polyester: Slitesterkt materiale med lav friksjon. Klarer høy vasketemperatur.

Vedlikeholdsråd:

Les på løfteselens merkeetikett.



Bruk ikke skyllemiddel.

Unngå tørketrommel for lengre levetid.

Størrelser

Størrelse	XS/Oransje	S/Rød	M/Gul	L/Grøn	XL/Lila
Vestens mål i cm	82	96	110	122	130
Anbefalte Brukervekt kg	15-40	20-50	40-60	50-80	70-100

Ved spørsmål om produkter og bruken av disse, kontakt din lokale distributør. Se www.handicare.com for en komplett distributørliste. Sjekk at du alltid har rett versjon av manualen tilgjengelig. De siste versjonene kan du laste ned fra vår hjemmeside: www.handicare.com

Handicare AB

Veddestav. 15. Box 640 Tel: +46 (0)8-557 62 200

SE-175 27 Järfälla Fax: +46 (0)8-557 62 299

SWEDEN

Internet: www.handicare.com

E-mail: info@handicare.se

