

Maks: 300kg

Tilpasningsbånd anvendes først og fremmest til at forlænge løftesejlets løftestropper til ønsket længde, f.eks. til at opnå en mere liggende eller siddende stilling eller til at opnå ligevægt, f.eks. i forbindelse med halvsidig lammelse.

I SystemRoMedic findes et bredt udvalg af funktionelle og bekvemme løftesejle af høj kvalitet, tilpassede forskellige typer løft og brugere med forskellige behov. Løftesejlene findes i flere forskellige materialer og i størrelser fra XXS til XXL. Alle modeller er både sikre og meget lette at anvende, og de kan løfte brugere op til 300 kg. Valg af model og materiale bestemmes af løftesituationen og brugerens behov.



Funktionskontrol

Visuel og mekanisk inspektion

Foretag regelmæssige funktionskontroller af løftesejlet. Kontroller altid efter vask. Kontroller, at sømme og materiale er helt og ikke udviser tegn på beskadigelse. Kontroller, om materialet er udsat for slitage eller er bleget. Belast og kontroller, at spænder og håndtag kan holde til en kraftig belastning. Ved tegn på slitage skal produktet kasseres.



Læs altid manualen

Læs altid manualerne for alle hjælpemidler, som anvendes ved en forflytning.

Opbevar manualen tilgængeligt for brugere af produktet.

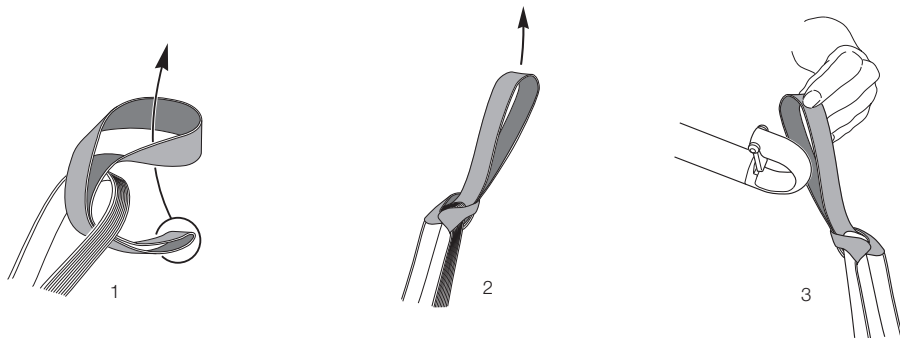
Efterlad ikke brugeren alene under forflytningsmomentet.

Undgå risikoen for, at brugeren glider ud eller føler sig ubehageligt tilpas ved at være omhyggelig med afprøvningen af løftesejlet. Hægt først løftesejlets rygstropper på løfteåget; hægt derefter benstøtens løkker på. Anvend afprøvet løfteåg.

Det er altid den lavest tilladte max. belastning på det respektive produkt i den sammensatte løfteenhed, der styrer.

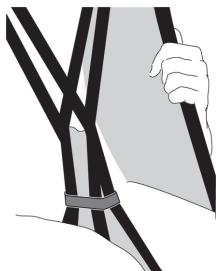
Kontroller altid den tilladte max. belastning på løfte og løftetilbehør inden brug, og kontakt din forhandler ved spørgsmål.

Brug af tilpasningsbånd



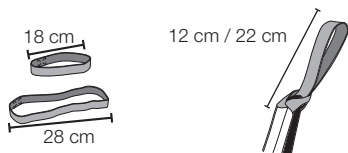
1. Lav en knude omkring løftestropen med tilpasningsbåndet.
2. Træk den til, så den sidder fast omkring løftestropen.
3. Hæng stropperne på løfteåget. Begynd at hæve løfteåget og stop for at kontrollere, at alt er i orden, før du hæver til ønsket højde.

Alternativ placering af tilpasningsbånd



Tilpasningsbåndene kan også anvendes på bendelene for at mindske åbningen og forhindre eventuel risiko for, at brugeren glider ud.

Størrelse :



Materiale:

Polyester: Slidstærkt materiale med lav friktion.
Tåler høje vasketemperaturer.

Læs på løftesejlets mærkat.



Anvend ikke skyllemiddel.
Undgå tørretumbling for øget levetid.

Ved spørgsmål om produkterne og deres anvendelse, kontakt din lokale forhandler. Se www.handicare.com for en komplet forhandlerliste. Sørg for, at du altid har den korrekte version af manualen. Den seneste version kan downloades fra vores hjemmeside www.handicare.com

Handicare AB
Veddestav. 15. Box 640
SE-175 27 Järfälla
SWEDEN
Tel: +46 (0)8 -557 62 200
Fax: +46 (0)8-557 62 299

Internet: www.handicare.com
E-mail: info@handicare.se

